



BADAN PENGAWASAN KEUANGAN DAN PEMBANGUNAN

BADAN PENGAWASAN KEUANGAN DAN PEMBANGUNAN

BPKP

DEPUTI BIDANG AKUNTAN NEGARA LAPORAN KINERJA 2019

GERBANG TOL PEKANBARU



DEPUTI BIDANG AKUNTAN NEGARA

KUR
Kredit
Usaha
Reakyat

Nomor: Lap-01/D4/03/2020
Tanggal: 2 Januari 2020



Badan Pengawasan Keuangan dan Pembangunan

DEPUTI BIDANG AKUNTAN NEGARA
LAPORAN KINERJA 2019

Nomor: Lap-01/D4/03/2020

Tanggal: 2 Januari 2020

KATA PENGANTAR

Program Nawacita yang dicanangkan oleh pemerintah saat ini telah memasuki tahun terakhir dari periode tahun 2015-2019.

Melalui Program Nawacita diharapkan dapat terwujud Indonesia yang berdaulat, mandiri dan berkepribadian. Kemandirian ekonomi perlu didukung dengan menggerakkan sektor-sektor strategis ekonomi domestik

BUMN, sebagai bagian komponen dari penggerak ekonomi, memiliki peran yang cukup strategis dalam pembangunan saat ini. Selain memberikan kontribusi langsung melalui deviden yang dibagikan kepada negara, beberapa BUMN mendapatkan amanah untuk melaksanakan proyek/program strategis nasional, terutama pembangunan infrastruktur.



Meningkatnya belanja modal dan operasional BUMN, perlu dibarengi dengan pelaksanaan tata kelola perusahaan yang baik, termasuk didalamnya penyelenggaraan kegiatan dengan dukungan sistem pengendalian intern dan manajemen risiko yang memadai. Dengan tata kelola yang baik, selain mendorong efisiensi dan efektivitas operasional, akan diperoleh pemenuhan ketaatan dan perlindungan yang memadai atas aset perusahaan. Penugasan kepada BUMN dalam pelaksanaan proyek strategis nasional perlu didukung dengan pengawalan yang cukup, mulai dari perencanaan sampai dengan penyelesaiannya.

Dalam rangka mendukung Program Nawacita khususnya yang dilakukan oleh BUMN/D, BPKP melalui Deputy Akuntan Negara berkontribusi dalam mengawal prosesnya, agar berada dalam kerangka tata kelola perusahaan yang baik. Hal ini sejalan dengan Peraturan Presiden Nomor 192 Tahun 2014 tentang Badan Pengawasan Keuangan dan Pembangunan, BPKP mempunyai tugas menyelenggarakan urusan pemerintahan di Bidang Pengawasan Keuangan Negara/Daerah dan Pembangunan Nasional, termasuk pengawasan atas BUMN/BUMD. Selain itu, dalam mendukung keberhasilan pembangunan proyek strategis nasional, BPKP mendapat tugas untuk mengawal percepatan proyek strategis nasional sebagaimana dituangkan dalam Instruksi Presiden Nomor 1 tahun 2016 tentang percepatan Pelaksanaan Proyek Strategis Nasional.

Melanjutkan program tahun sebelumnya, pada tahun 2019, Deputy Bidang Akuntan Negara telah melaksanakan kegiatan pemantauan pembangunan proyek yang merupakan bagian dari Program Prioritas Nasional, yaitu untuk program pembangunan pembangkit listrik 35.000 MW, kilang minyak, smelter, ketahanan pangan, KUR, dan jalan tol. Selain pengawasan PSN, Deputy Bidang Akuntan Negara melaksanakan pengawasan terhadap tata kelola pelaksanaan kegiatan di BUMN, BUMD, BLUD dan BUMDes. Bentuk pengawasan yang dilaksanakan dapat dikelompokkan dalam bentuk *assurance* dan *consulting*.

Kegiatan *assurance* meliputi audit bagi hasil migas, audit dengan tujuan tertentu, review atas asersi, review pengadaan barang dan jasa, asesmen GCG atas BUMN/BUMD/Badan Usaha Lainnya. Kegiatan *consulting* yang dimaksudkan untuk perbaikan tata kelola


BUMN/BUMD/Badan Usaha Lainnya dilaksanakan dalam bentuk sosialisasi, bimbingan teknis, penyusunan dan implementasi sistem informasi akuntansi (SIA), dan pemberian jasa manajemen lainnya. Pengembangan secara terus menerus juga dilaksanakan untuk meningkatkan layanan jasa manajemen yang mencakup *Good Corporate Governance*, Manajemen Risiko, Sistem Pengendalian Intern pada Kementerian/Lembaga dan Korporasi, SIA PDAM, dan SIA BLUD.

Sebagai wujud pertanggungjawaban atas pelaksanaan tugas yang diemban, Deputy Bidang Akuntan Negara menyusun Laporan Kinerja Tahun 2019 yang merujuk pada Peraturan Presiden Nomor 29 Tahun 2014 tentang Sistem Akuntabilitas Kinerja Instansi Pemerintah, Peraturan Menteri Pendayagunaan Aparatur Negara dan Reformasi Birokrasi Nomor 53 Tahun 2014 tentang Petunjuk Teknis Perjanjian Kinerja, dan Tata Cara Reviu atas Laporan Kinerja Instansi Pemerintah dan mengacu pada Rencana Strategis Tahun 2015-2019 serta Perjanjian Kinerja Deputy Bidang Akuntan Negara Tahun 2019. Laporan ini secara garis besar berisikan informasi mengenai rencana kinerja dan capaian kinerja tahun 2019, analisis keberhasilan/kegagalan atau peningkatan/penurunan kinerja. Dalam laporan ini disajikan juga hasil survei kepuasan *stakeholders* atas layanan dari Deputy Bidang Akuntan Negara sebagai masukan peningkatan kinerja di tahun mendatang.

Di samping sebagai bentuk pertanggungjawaban kinerja kepada *stakeholders* serta sebagai wujud penerapan tata pemerintahan yang baik, penyampaian informasi kinerja tahun 2019, yang merupakan tahun terakhir dari Rencana Strategis Tahun 2015-2019, laporan ini disusun untuk dapat digunakan sebagai landasan dalam penyusunan Rencana Strategis Tahun 2020-2024, serta sebagai gambaran bagi unit kerja di lingkungan Deputy Bidang Akuntan Negara untuk lebih meningkatkan kinerjanya.

Semoga laporan kinerja ini dapat bermanfaat bagi kita semua.

Jakarta, 2 Januari 2020
Deputy Kepala BPKP
Bidang Akuntan Negara,



Bonny Anang Dwijanto
NIP 19600825 198703 1 001

DAFTAR ISI		Halaman
KATA PENGANTAR		i
DAFTAR ISI		iii
DAFTAR TABEL		iv
DAFTAR GRAFIK		vi
DAFTAR GAMBAR		vii
DAFTAR LAMPIRAN		viii
RINGKASAN EKSEKUTIF		ix
<hr/>		
BAB I	PENDAHULUAN	1
	A. Tugas, Fungsi, dan Wewenang	2
	B. Aspek Strategis	3
	C. Kegiatan dan Produk	7
	D. Struktur Organisasi	9
	E. Sistematika Penyajian	11
<hr/>		
BAB II	PERENCANAAN KINERJA	15
	A. Rencana Strategis	16
	1. Pernyataan Visi	17
	2. Pernyataan Misi	17
	3. Tujuan dan Sasaran Strategis	18
	4. Indikator Kinerja Sasaran	19
	5. Program dan Kegiatan	19
	6. Sasaran Program	21
	7. Indikator Kinerja Program	21
	B. Perjanjian Kinerja 2019	23
<hr/>		
BAB III	AKUNTABILITAS KINERJA	27
	A. Capaian Kinerja	28
	B. Analisis Capaian Kinerja	32
	C. Realisasi Keuangan	66
	D. Survei Kepuasan <i>Stakeholders</i>	70
<hr/>		
BAB IV	PENUTUP	95
<hr/>		
LAMPIRAN		
<hr/>		

DAFTAR TABEL

		Halaman
Tabel 2.1	Indikator Kinerja Sasaran	19
Tabel 2.2	Lingkup Kegiatan Deputi Bidang Akuntan Negara	20
Tabel 2.3	Target Kinerja 2015 – 2019	21
Tabel 2.4	Perjanjian Kinerja Deputi Bidang Akuntan Negara 2019	24
Tabel 3.1	Pencapaian Sasaran Strategis Tahun 2019 DAN	29
Tabel 3.2	Pencapaian Sasaran Program Tahun 2019 DAN	30
Tabel 3.3	Capaian Indeks ATPN pada Program Prioritas Nasional Ketahanan Pangan pada PT Pupuk Indonesia (Persero)	33
Tabel 3.4	Perbandingan Capaian Indikator Kinerja Indeks ATPN Tahun 2015-2019	33
Tabel 3.5	Rekomendasi Hasil Pengawasan Program/Kegiatan Prioritas Pembangunan Nasional	38
Tabel 3.6	Rekomendasi dan Tindak Lanjut Rekomendasi pada Reviu Tata Kelola Pembangunan Jalan Tol Tahun 2019	40
Tabel 3.7	Perbandingan Capaian Indikator Persentase Tindak Lanjut Rekomendasi Tata Kelola PSN	40
Tabel 3.8	Capaian Setiap Variabel Indeks Akuntabilitas Pengelolaan Program Pembangunan Nasional Tahun 2019	41
Tabel 3.9	Perbandingan Capaian dan Target Sasaran Program “Persentase Program di Korporasi yang Memperoleh Indeks Akuntabilitas Pengelolaan Keuangan dan Pembangunan Level 3” Tahun 2019	42
Tabel 3.10	Realisasi <i>Cost Saving</i> Tahun 2019	43
Tabel 3.11	Perbandingan Capaian dan Target Sasaran Program “Persentase Penghematan Biaya (<i>Cost Saving</i>) Dibanding dengan Nilai yang Diaudit” Tahun 2019	43
Tabel 3.12	Perhitungan Nilai <i>Cost Saving</i> Hasil Audit Tahun 2019	44
Tabel 3.13	Capaian BUMN/Anak Perusahaan dengan Skor GCG Minimal “Baik” Tahun 2019	45
Tabel 3.14	Capaian BUMN/Anak Perusahaan dengan Skor GCG Minimal “Baik” Tahun 2015-2019	46
Tabel 3.15	Rincian Kategori GCG BUMN/Anak Perusahaan Berdasarkan Sektor Usaha	47
Tabel 3.16	BUMN/Anak Perusahaan yang Kinerjanya Berpredikat Minimal “A” Tahun 2019	48
Tabel 3.17	Capaian Indikator Kinerja “Persentase BUMN/Anak Perusahaan yang Berpredikat Minimal A” Tahun 2015-2019	49
Tabel 3.18	Sebaran Sektor Usaha Capaian Skor Kesehatan BUMN/Anak Perusahaan yang Difasilitasi	49

Tabel 3.19	Perbandingan Realisasi dan Target BUMD yang Kinerjanya Minimal Berpredikat “Baik” dari BUMD yang Dievaluasi Tahun 2019	50
Tabel 3.20	Capaian Sasaran Peningkatan Kinerja BLUD	52
Tabel 3.21	Hasil Evaluasi Kinerja BLUD Tahun 2019	53
Tabel 3.22	Capaian Sasaran Maturitas SPIP	55
Tabel 3.23	Kriteria Maturitas SPIP	57
Tabel 3.24	Capaian Maturitas SPIP pada Kementerian/Lembaga	58
Tabel 3.25	Capaian Sasaran Peningkatan Kualitas Penerapan SPIP K/L Level 3 Tahun 2019	58
Tabel 3.26	Capaian Sasaran Peningkatan Kualitas Penerapan SPIP K/L Level 2 Tahun 2019	59
Tabel 3.27	Predikat Penilaian Penerapan SPI BUMN/BUMD/BUL	59
Tabel 3.28	Capaian Sasaran Peningkatan Kualitas Penerapan Sistem Pengendalian Intern Level 3 pada Korporasi Tahun 2019	60
Tabel 3.29	Capaian Sasaran Peningkatan Kapabilitas Aparat Pengawasan Intern Pemerintah	61
Tabel 3.30	Tingkatan Kapabilitas APIP	62
Tabel 3.31	Hasil Asesmen Kapabilitas APIP di Tiga K/L	62
Tabel 3.32	Capaian Indikator Kapabilitas APIP Instansi Pemerintah (K/L) Bidang Akuntan Negara Level 3	63
Tabel 3.33	Capaian Indikator Kapabilitas APIP Instansi Pemerintah (K/L) Bidang Akuntan Negara Level 2	64
Tabel 3.34	Capaian Indikator Korporasi dengan Kapabilitas Satuan Pengawas Internal Level 2 dari Korporasi yang Dievaluasi	66
Tabel 3.35	Rincian Program Deputi Bidang Akuntan Negara Sesuai RKA Tahun 2019	66
Tabel 3.36	Anggaran dan Realisasi Keuangan Tahun 2019 Deputi Bidang Akuntan Negara	68
Tabel 3.37	Skor Indeks Kepuasan Tiap Unsur Pelayanan	73

DAFTAR GRAFIK

		Halaman
Grafik 1.1	Nilai Aset, Liabilitas, dan Ekuitas BUMN	3
Grafik 3.1	Realisasi Keuangan Deputi Bidang Akuntan Negara	69
Grafik 3.2	Skor Indeks Kepuasan Stakeholders	74

DAFTAR GAMBAR

	Halaman
Gambar 1.1 Struktur Organisasi Deputi Bidang Akuntan Negara	9
Gambar 1.2 SDM Berdasarkan Jabatan	10
Gambar 1.3 SDM Berdasarkan Pendidikan	10
Gambar 1.4 Kerangka Pikir dan Sistematika Penyajian Laporan Kinerja	12
Gambar 3.1 Hasil Evaluasi Kinerja BLUD Tahun 2019	53

DAFTAR LAMPIRAN

		Halaman
LAMPIRAN 1	Struktur Organisasi Deputi Bidang Akuntan Negara	99
LAMPIRAN 2	Kerangka Pikir dan Sistematika Penyajian Laporan Kinerja	102
LAMPIRAN 3	Capaian Penerapan GCG pada BUMN/Anak Perusahaan Tahun 2018, Posisi 31 Desember 2019	103
LAMPIRAN 4	Daftar Kinerja BUMN/Anak Perusahaan Tahun 2018	104
LAMPIRAN 5	Daftar Tingkat Kesehatan PDAM Tahun Buku 2018	106
LAMPIRAN 6	Capaian Tata Kelola Badan Layanan Umum Daerah (BLUD) Tahun 2018	114
LAMPIRAN 7	Evaluasi Efektivitas Sistem Pengendalian Intern Korporasi	116
LAMPIRAN 8	Kapabilitas Satuan Pengawas Internal Korporasi	118

RINGKASAN EKSEKUTIF

BPKP harus senantiasa siap mengemban amanah dari Pemerintah. Dalam era industri 4.0 dan kompetisi global, kecepatan merespon perubahan lingkungan dan pengelolaan pemerintahan menjadi sangat penting. Upaya pemerintah dalam mendorong pembangunan di berbagai sektor termasuk pembangunan infrastruktur dan penetapan kebijakan pemerintah, dilakukan dengan sangat cepat dengan merespon perubahan yang terjadi di pasar global. Peran BPKP menjadi strategis untuk memastikan kecepatan gerak pembangunan juga diimbangi dengan tatakelola dan akuntabilitas pemerintahan yang baik. Berbagai penugasan pengawasan kegiatan lintas sektoral, penugasan dari Presiden, dan kegiatan kebendaharaan umum negara atas penetapan Menteri Keuangan selaku Bendahara Umum Negara (BUN) harus dilakukan dengan cepat dan cermat.

Sebagai bentuk akuntabilitas pelaksanaan tugas yang diemban, Deputi Bidang Akuntan Negara telah menetapkan indikator kinerja untuk tiga sasaran strategis dan tiga sasaran program pada tahun 2019, yang dituangkan dalam empat indikator sasaran strategis dan tiga belas indikator program. Sesuai dengan pelaksanaan kegiatan pada tahun 2019, dua dari tiga sasaran strategis dapat dicapai berdasarkan capaian indikator kinerja sasaran strategis dan sebelas dari tiga belas indikator kinerja sasaran program dapat memenuhi target yang ditetapkan. Secara keseluruhan, capaian sasaran strategis adalah sebesar 112,29% dan sasaran program sebesar 111,34%. Capaian sasaran strategis terdiri dari capaian sasaran strategis 1 sebesar 133,33%, sasaran strategis 2 sebesar 85,88% dan sasaran strategis 3 adalah sebesar 117,65%. Capaian sasaran program terdiri dari sasaran program 1 sebesar 135,74%, sasaran program 2 sebesar 90,59% dan sasaran program 3 sebesar 107,68%.

Kegiatan dalam mencapai sasaran strategis tahun 2019 dilaksanakan oleh Deputi Bidang Akuntan Negara dan Bidang Akuntan Negara di seluruh Perwakilan BPKP. Kegiatan tersebut didukung dengan sumber dana dari Daftar Isian Pelaksanaan Anggaran (DIPA) BPKP dan Bantuan Kedinasan dari mitra kerja. Anggaran DIPA Deputi Bidang Akuntan Negara tahun 2019 adalah sebesar Rp9.163.000.000,00 dengan jumlah realisasi sebesar Rp8.907.928.385,00 (97,22%). Adapun anggaran DIPA Bidang Akuntan Negara di 34 Perwakilan BPKP adalah sebesar Rp16.696.117.503,00 dengan jumlah penyerapan dana sebesar Rp16.036.374.179,00 (96,05%).

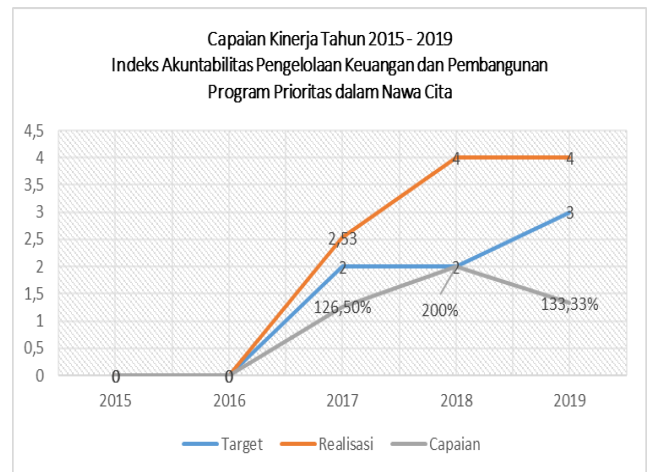
CAPAIAN SASARAN STRATEGIS 2019

112,29%

Meningkatnya Kualitas Akuntabilitas Pengelolaan Keuangan dan Pembangunan Nasional/Korporasi



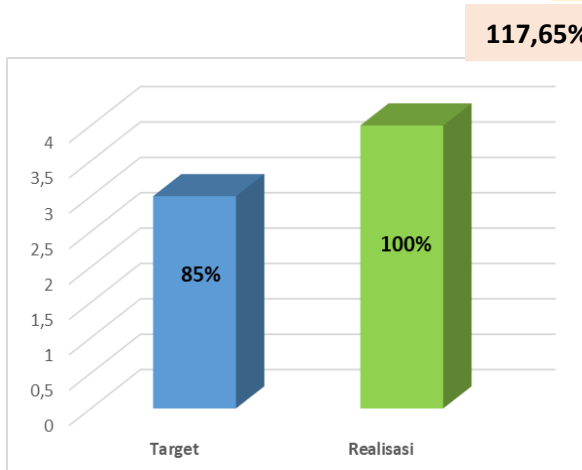
Indeks Akuntabilitas Pengelolaan Keuangan dan Pembangunan Program Prioritas dalam Nawa Cita



Meningkatnya Maturitas SPIP

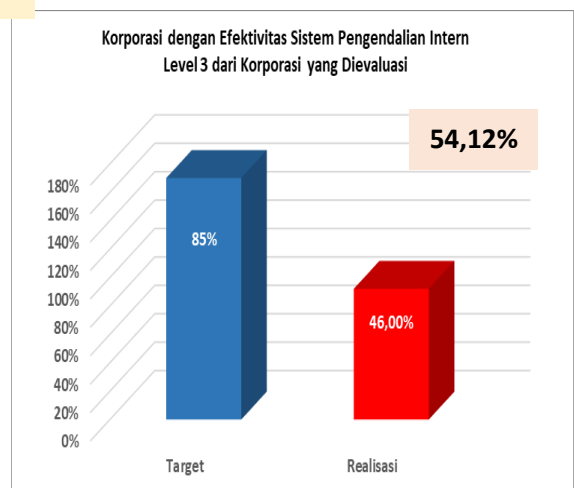
Instansi Pemerintah (K/L) Bidang Akuntan Negara dengan Maturitas SPIP Level 3

85,88%



Korporasi dengan Efektivitas Sistem Pengendalian Intern Level 3 dari Korporasi yang Dievaluasi

54,12%



Meningkatnya Kapabilitas Pengawasan Intern Pemerintah



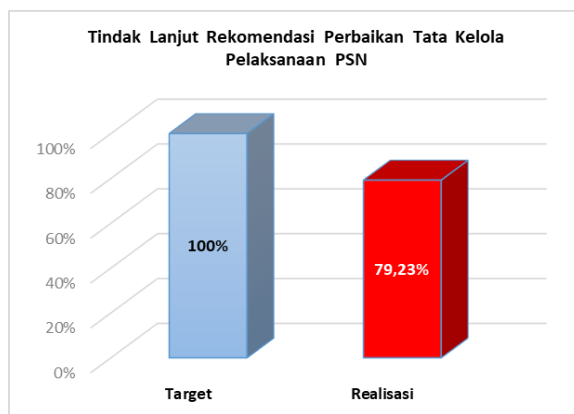
APIP Instansi Pemerintah (K/L) Bidang Akuntan Negara dengan Kapabilitas Level 3

CAPAIAN SASARAN PROGRAM 2019

111,34%

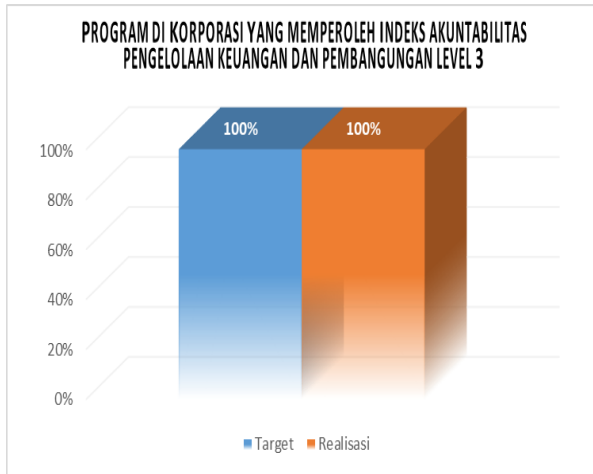
Perbaikan Pengelolaan Program Prioritas Nasional, Pengelolaan Keuangan Negara dan Pengelolaan Korporasi Negara

135,74%




Capaian 79,23%






Capaian 100%

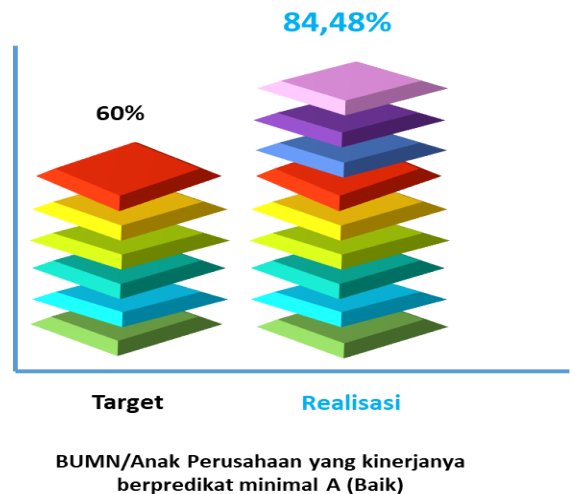


Capaian 248%

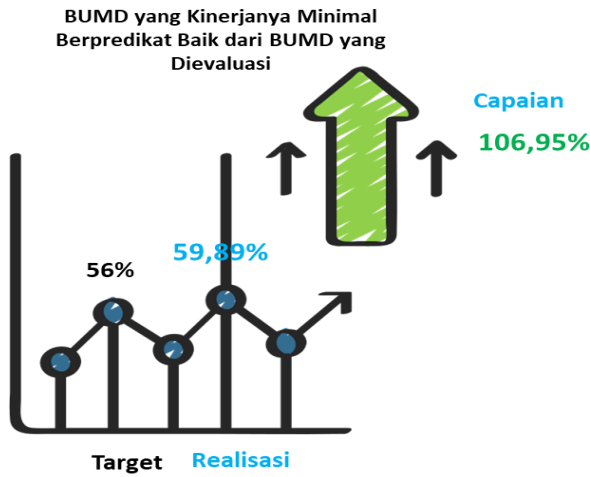


BUMN/Anak Perusahaan dengan skor GCG "Baik" dari yang diases

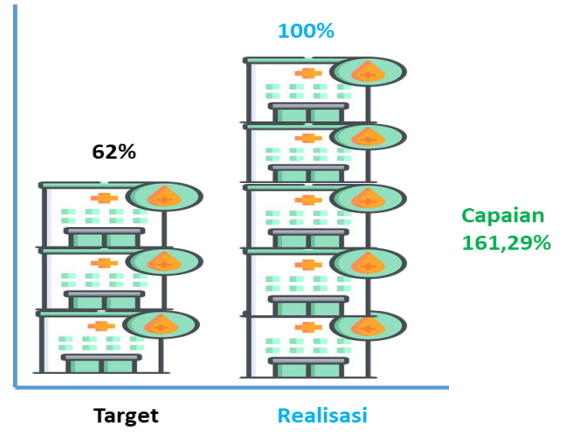
Capaian 113,94%



Capaian 140,80%



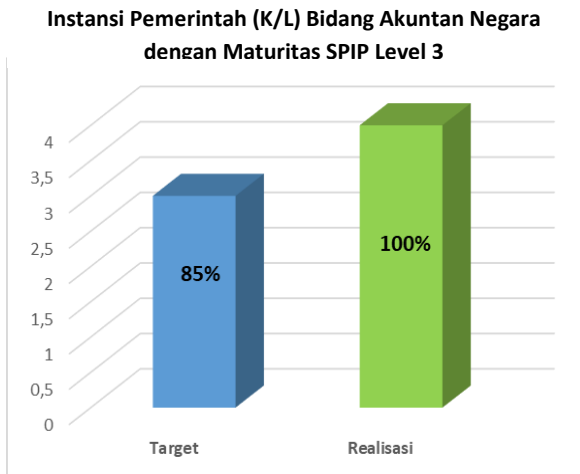
Capaian 106,95%



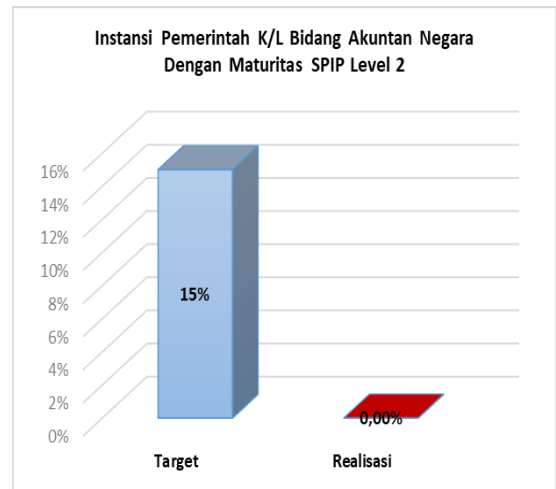
Capaian 161,29%

Meningkatnya Kualitas Penerapan SPIP K/L dan Sistem Pengendalian Intern Korporasi Bidang Akuntan Negara

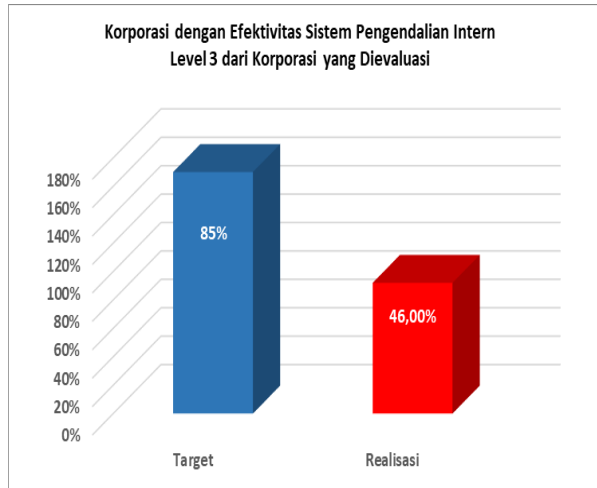
90,59%



Capaian 117,65%



Capaian 100%, seluruh K/L sudah mencapai level 3



Capaian 54,12%

Meningkatnya Kapabilitas Satuan Pengawasan Intern K/L dan Korporasi

107,68%



seluruh APIP K/L sudah mencapai level 3



Kapabilitas Satuan Pengawas Internal Korporasi dengan Kapabilitas Level 2 dari Korporasi yang Dievaluasi